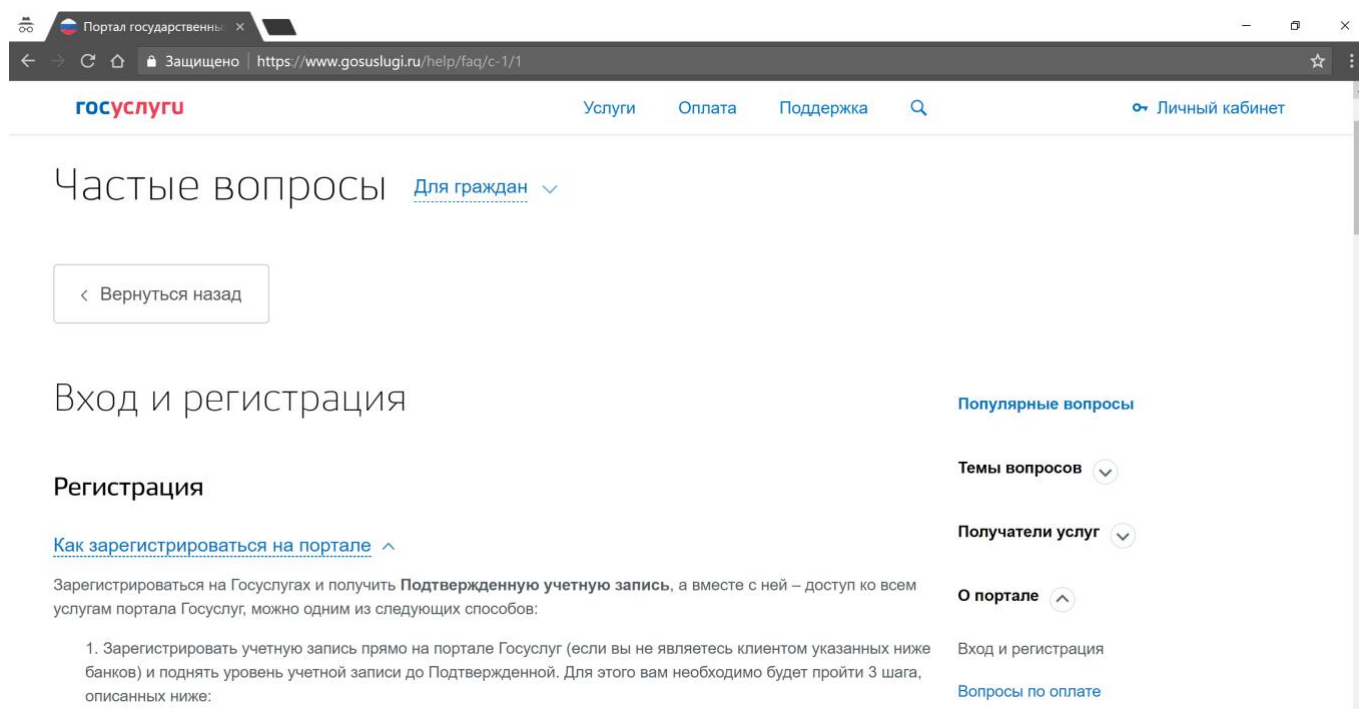


## ИНСТРУКЦИЯ ПО РЕГИСТРАЦИИ И ВХОДУ В ИНФОРМАЦИОННУЮ СИСТЕМУ «РЕСУРС ОБ ОДАРЕННЫХ ДЕТЯХ»

1. Регистрация или вход в информационную систему «Ресурс об одаренных детях» (далее – Система), обеспечивающую формирование и ведение государственного информационного ресурса о детях, проявивших выдающиеся способности, выполняются с помощью учетной записи портала госуслуг (<https://esia.gosuslugi.ru/>).

Обязательно, чтобы учетная запись пользователя была подтверждена, обязательным также является подтвержденный адрес электронной почты.

Полные сведения о регистрации на портале госуслуг: <https://www.gosuslugi.ru/help/faq/c-1/1>



2. Информационная система «Ресурс об одаренных детях» доступна по ссылке: <https://register.talantiuspeh.ru/ords/f?p=101>.

Для входа в Систему необходимо пройти по ссылке в правом верхнем углу экрана «Войти».

Для входа в подсистему сбора и обработки предложений в перечень мероприятий, результаты которых подлежат внесению в государственный информационный ресурс о детях, проявивших выдающиеся способности, необходимо пройти по ссылке в левом верхнем углу экрана «Подать заявку на включение мероприятия в Перечень 2018/2019».

## Информационная система «Ресурс об одаренных детях»

[Подать заявку на включение мероприятия в Перечень 2018/2019](#)

[Войти](#)

[Инструкция по подключению через Госуслуги](#)



### ГОСУДАРСТВЕННЫЙ ИНФОРМАЦИОННЫЙ РЕСУРС О ДЕТЯХ, ПРОЯВИВШИХ ВЫДАЮЩИЕСЯ СПОСОБНОСТИ

Создан во исполнение Постановления Правительства Российской Федерации № 1239 от 17.11.2015 г.

Оператор информационного ресурса:


Образовательный Фонд «Талант и успех»  
Краснодарский край, г. Сочи,  
Олимпийский проспект, дом 40  
8 (800) 100 76 63

3. Необходимо указать данные учетной записи на портале Госуслуг.



The screenshot shows the login interface on the Gosuslugi portal. At the top left is the 'gosuslugi' logo and the text 'Единая система идентификации и аутентификации'. The main heading is 'Вход' (Login) with the subtitle 'Ресурс об одаренных детях'. There are two tabs: 'Телефон или почта' (Phone or email) and 'СНИЛС' (SNILS). The 'Телефон или почта' tab is active. Below the tabs are two input fields: 'Мобильный телефон или почта' and 'Пароль'. There is a checkbox for 'Чужой компьютер' (Someone else's computer). A blue 'Войти' (Login) button is at the bottom of the form, with a link 'Забыли пароль?' (Forgot password?) below it. At the very bottom of the page, there are links: 'Зарегистрируйтесь для полного доступа к сервисам' (Register for full access to services) and 'Вход с помощью электронной подписи' (Login with electronic signature).

4. Предоставить разрешение системе на просмотр информации о сведениях пользователя.

**ГОСУСЛУГИ**  
Доступ к сервисам  
электронного правительства

 Предоставление прав доступа

Информационная система "Ресурс об одаренных детях"  
запрашивает следующие права:

- Просмотр вашей фамилии, имени и отчества 
- Просмотр вашего адреса электронной почты 

Нажимая «Предоставить», вы разрешаете этой информационной системе использовать указанные данные согласно ее правилам и условиям. Вы всегда можете отозвать это разрешение из своего профиля.

5. Зарегистрированный в системе пользователь может подать электронную заявку на предоставление доступа в качестве:

- сотрудника организации – организатора мероприятия;
- сотрудника федерального государственного органа;
- сотрудника регионального органа власти;
- сотрудника регионального центра выявления и поддержки одаренных детей в области искусства, спорта и науки в субъекте Российской Федерации, созданного в соответствии с подпунктом «б» пункта 4 перечня поручений Президента Российской Федерации от 5 декабря 2016 г. № Пр-2346 по реализации Послания Президента Российской Федерации Федеральному Собранию Российской Федерации от 1 декабря 2016 г.;
- сотрудника образовательной организации, в которой одаренные дети получают образование, в том числе дополнительное образование.